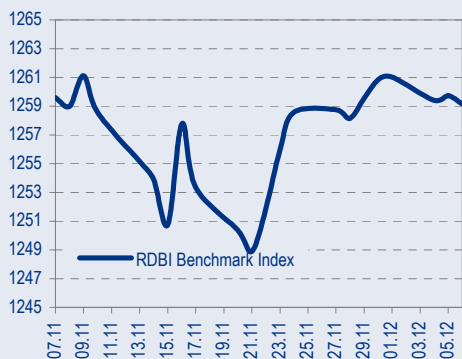
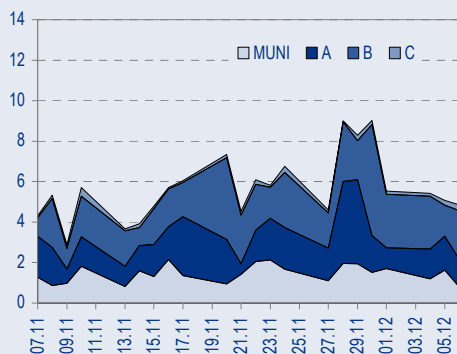




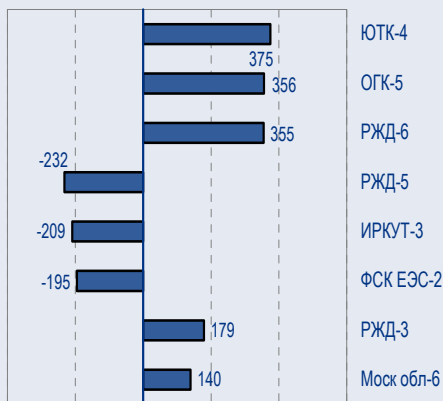
BENCHMARK INDEX КОРПОРАТИВНЫХ ОБЛИГАЦИЙ



ОБОРОТЫ ВТОРИЧНОГО РЫНКА КОРПОРАТИВНЫЕ И МУНИЦИПАЛЬНЫЕ ОБЛИГАЦИИ (Биржа и РПС, млрд руб.)



ЛИДЕРЫ ТОРГОВЫХ ОБОРОТОВ БИРЖА И РПС, млн руб. (со знаком изменения цены)



МАКРОСТАТИСТИКА

	07.12.2006	Пред. день
Остатки на корсчетах ЦБ, млрд руб.	385,5	416,7
Обменный курс ЦБ РФ, руб.	26,19	26,18
Обменный курс USD/EUR	1,3308	1,3328
Цена на нефть URALS, \$/барр.	58,68	58,70
Резервы ЦБ РФ, млрд \$ *	283,4	4,5
МВБОР, %	5,8	5,7
Ставки overnight (оценка ФК Уралсиб)		
Банки первого круга, %	4,5-5,0	5,0-5,5
Банки второго круга, %	5,0-5,5	5,5-6,0
Банки третьего круга, %	5,5-6,0	6,0-6,5

*Предыдущая неделя

РЫНОК ЕВРООБЛИГАЦИЙ

Отсутствие внешних импульсов, важных новостей, а также привлекательных торговых идей стало причиной низкой торговой активности в корпоративном секторе. Однонаправленного движения котировок не наблюдалось, был отмечен рост цен в среднесрочных и длинных выпусках Газпрома. Также подросли Вымпелком '10 и '16 (-9 и -3 б.п. по доходности соответственно) и Мегафон '09 (-6 б.п.).

Сегодня кардинальных перемен мы не ожидаем, вполне возможно, что фиксация прибыли продолжится.

В отсутствие важной экономической статистики Treasuries вчера двинулись вверх по доходности, достигнув уровня 4,49%. Однако это движение мало отразилось на Emerging Markets, котировки по облигациям которых оставались стабильными. Как итог – сокращение спреда EMBI+ до 194 б.п. (-4 б.п.). Российские суверенные бонды также практически не двигались. Так, Россия '30 уже третий день закрывается в диапазоне 113,83-113,87%. Таким образом, спред России '30 к USG10Y, как мы и предполагали ранее, сузился до 109 б.п. Сегодня важных экономических данных также не ожидается, поэтому вероятнее всего, как казначейские облигации, так российские суверенные бонды будут колебаться на уровне сегодняшнего открытия..... *стр.2*

ТАКЖЕ В НОМЕРЕ

ГАЗ Финансовые результаты за 9 мес. 2006 г.

Вчера Группа «ГАЗ» раскрыла основные результаты деятельности за 9 месяцев 2006 г. Сохранение положительной производственной динамики и продолжающееся улучшение рентабельности, наряду со сдержанной долговой политикой, поддерживают нашу рекомендацию «покупать» по облигациям ГАЗ с целью 8,25%. Выручка выросла на 18,6% по сравнению с аналогичным периодом прошлого года, валовая прибыль – на 29,1%, EBITDA – на 53,6%. Показатель EBIT удвоился и достиг 7,7 млрд. руб., а чистая прибыль увеличилась почти в полтора раза до 4,9 млрд. руб..... *стр.5*

АВТОВАЗ Возможно стратегическое сотрудничество Magna

..... *стр.6*

Вимм-Билль-Данн Поворотный момент в развитии Прогноз результатов за 9 месяцев 2006 г.

Мы ожидаем, что по итогам 9 месяцев 2006 г. Вимм-Билль-Данн продемонстрирует рост выручки и прибыльности благодаря увеличению в продажах доли молочных продуктов с высокой добавленной стоимостью, а также сокращению расходов в рамках программы по повышению эффективности. По нашему мнению, ВБД должен удержать лидерство на рынке молочной продукции, а также оживить свой соковый бизнес..... *стр.7*

СТАТИСТИКА..... *стр.8*

Новости

✦ Роснефть и Petronas, малайзийская нефтяная компания, планируют подписать соглашение о сотрудничестве в сфере производства и переработки нефти. [Ведомости]

✦ Сегодня, 7 декабря, на ММВБ начинаются торги облигациями компаний «Инвесткомпания «Рубин», Протек Финанс, Мособлтрастинвест и ТрансФин-М. [Cbonds]

✦ Ставка первого купона по облигациям ЗАО «КМБ-БАНК» определена в размере 7,75% годовых. [Cbonds]

✦ Ставка первого купона по облигациям ОАО «Сахатранснефтегаз» утверждена в размере 11,90% годовых. [Cbonds]



Рынок рублевых облигаций

КОММЕНТАРИИ ПО РЫНКУ

Ключевые события и публикации данных в США:

8 дек – данные о рынке труда за ноябрь (payrolls);

8 дек – экономический индекс Michigan Confidence;

12 дек – заседание FOMC;

12 дек – торговый баланс за октябрь;

13 дек – розничные продажи за ноябрь.

База долгосрочных процентных ставок

Россия'30 торгуется сейчас на уровне 113,81 (-46п), т.е. с доходностью 5,57% к погашению, или со спредом 109 (-5) бп к US10Y.

ОФЗ 46018 достигла в понедельник уровня доходности 6,54%, что является новым абсолютным минимумом для этой бумаги.

Тем не менее, спред ОФЗ 46018 к России'30 составляет 98 (+1)бп, и в нашем понимании является неоправданно широким.

Мы неоднократно писали, что наша цель по спреду Россия'30-US10Y составляет 90бп, а по спреду ОФЗ 46018-Россия'30 – находится в диапазоне 0-25бп.

Поскольку сокращение обоих спредов является лишь вопросом времени, наш общий взгляд на долгосрочные рублевые ставки остается позитивным.

Представляется вполне вероятным, что при сохранении тенденции к укреплению рубля длинные ОФЗ смогут сократить свой спред к US10Y, который равен сейчас 210бп, на 50бп уже в первой половине 2007 года.

Торговые идеи

1) Покупать **РусФинанс-1** на форвардном рынке, непосредственная цель по доходности – 7,7%, после выхода на биржу – 7,5%.

2) Покупать **ГАЗ'11**, цель по доходности к оферте через 14 месяцев – 8,25%. Основание – хорошие финансовые результаты компании за 9М2006 года.

3) Длинные ОФЗ продолжают рост, однако достигнутые в сегодняшнему дню уровни не являются пределом. Спред между ОФЗ 46018 и Россией'30 равен сейчас 98бп, а это не укладывается ни в какие разумные рамки.

Соответственно, мы продолжаем рекомендовать длинные ОФЗ к покупке, при этом наша цель по **ОФЗ 46018** отодвигается вниз с уровня 6,5% до 6,1%, поскольку мы уверены, что в течение следующего полугодия длинные ОФЗ смогут сократить свой спред к России'30 хотя бы на 45бп по сравнению с его текущим уровнем.

4) Точка, в которой сейчас торгуются облигации **СамарОбл-3**, расположена безосновательно высоко в доходности. Спред между СамарОбл-3 и МоскОбл-6 (обе бумаги – внесписочные) составляет сейчас 50бп, тогда как по рейтингам регионы по сути идентичны. Наша цель по СамарОбл-3 остается на уровне 7,25%, и мы рекомендуем бумагу на покупку.

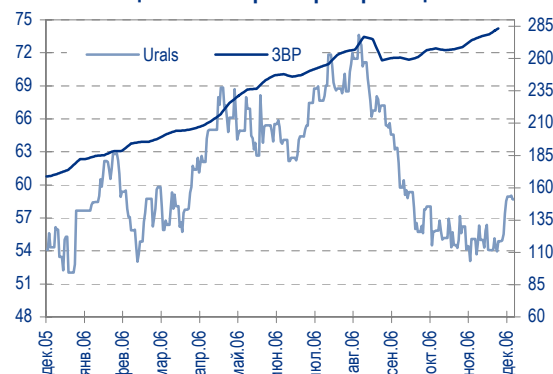
5) 29 ноября началось вторичное обращение выпуска **ДжЭфСи-3** на ММВБ. Сейчас выпуск торгуется с доходностью 9,5% на срок 22 мес. Приблизительно на том же уровне находится сейчас Копейка-2. С нашей точки зрения, выпуск ДжЭфСи-3 должен торговаться с дисконтом к Копейке-2, поскольку компания ДжЭфСи обладает существенно более низкой долговой нагрузкой, а по кредитному рейтингу оба эмитента одинаковы.

Наша цель по ДжЭфСи-3 находится на уровне 9%, рейтинг компании по версии S&P установлен на уровне В-.

6) Выпуск **ХКФ-4**, вышедший на биржу на позапрошлой неделе, торгуется сейчас с доходностью 10,31% на два года.

Напомним, что перед первичным аукционом мы рекомендовали

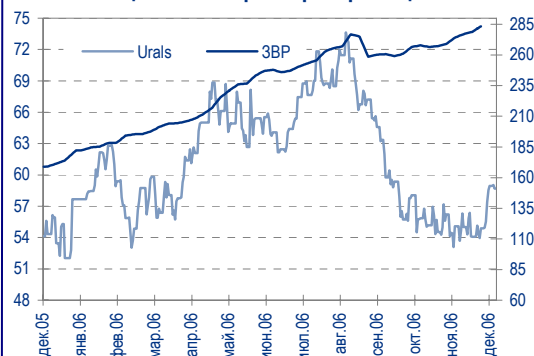
Цены на нефть и резервы ЦБ РФ



Спред ОФЗ 46018 к России'30, бп.



Цены на нефть и резервы ЦБ РФ



Динамика курса рубля





приобретать бумагу в диапазоне доходности 9,75-10%, и с тех пор наше мнение не изменилось.

Банк имеет рейтинги В/Вa3 от S&P/Moody's, тогда как рейтинги банка Сибкадем – В1/В от Moody's/Fitch. При этом облигации Сибкадем-3 торгуются сейчас с доходностью 9,6% на 2,5 года, т.е. на 100бп ниже. Более того, даже сам по себе выпуск Сибкадем-3 мы считаем недооцененным.

На прошлой неделе банк объявил, что релиз финансов банка за 3 квартал по МСФО состоится 7 декабря. Мы ожидаем, что репорт покажет положительную динамику прибыли за счет опережающего развития банка в области высокодоходного сегмента кредитных карт.

7) Мы продолжаем рекомендовать к покупке облигации **Мечел-2**, торгующиеся на уровне 8,21% к ofercie через 3,5 года. Наша цель по выпуску находится на уровне 8%, и, учитывая существенную дюрацию, мы считаем эту бумагу одной из самых перспективных во втором эшелоне.

Основанием для рекомендации являются исключительно низкая долговая нагрузка эмитента, а также очень хорошая динамика показателей его P&L'я в 2006 году.

8) Облигации **Башкирэнерго-3**, торгующиеся сейчас с доходностью 8,85% к погашению через 2,5 года, представляют существенный спекулятивный интерес.

На фоне ажиотажного интереса к новым энергетическим компаниям, выходящим на долговой рынок, Башкирэнерго-3 оставалось в тени, продолжая торговаться в районе номинала.

Очевидным недостатком эмитента, безусловно, является отсутствие консолидированной отчетности по МСФО, однако конкретно в этом случае этот недостаток не так уж велик, поскольку Башкирэнерго само по себе является консолидированной структурой, и его отчетность по РСБУ может в достаточной мере свидетельствовать о качестве компании. Тем временем, согласно отчету за 6М2006 года, соотношение ЧистыйДолг/ЕБИТ составило 1,6, а Долг/Активам – всего около 9%, свидетельствуя об очень консервативной политике компании в области заимствований. В 2005 году выручка компании составила 927 млн долл. против 749 млн. в 2004 году, позволяя судить, что низкий долг компании не идет в ущерб росту.

Наша цель по бумаге остается на уровне 8,5%.

9) Относительно недавно размещившийся выпуск **ВолгаТелеком-4** (внесписочные облигации) находится на уровне 8% к ofercie через 3 года. Одновременно, ВолгаТел-2 и ВолгаТел-3 (список А1) торгуются существенно ниже, в районе 7,75% к ofercie и погашению через 24 и 48 мес. соответственно. Мы рекомендуем покупать ВолгаТел-4, поскольку с постановкой бумаги в список А1 доходность выпуска должна будет снизиться, чтобы лечь на кривую ранее размещенных выпусков ВолгаТелекома.

ВолгаТелеком имеет рейтинг ВВ- от агентства S&P.

Общий список рекомендаций:

- ОФЗ 46018 – промежуточная цель YTM 6,5%, потенциально – существенно ниже;
- СамарОбл-3 – цель YTM 7,25%;
- Башкортостан-5 – цель YTM 7%;
- Иркут обл-4 – цель YTM 7,75%;
- Парнас-2 – цель YTP 11%;
- РусФинанс-1 – цель YTM 7,7%;
- ХКФ-4 – цель YTP 10%;
- Сибур-1 – привлекателен выше YTM 7,75%;
- Сибкадем-3 – цель YTM 9%;
- Интербрю-2 – цель YTM 7,75%;
- Башкирэнерго-3 – цель YTM 8,5%;



- ОМЗ-5 – цель УТР 8,25%;
- Салават-2 – цель УТМ 7,5% (основа – покупка компании Газпромом)
- Мособлгаз – цель УТМ 8,75%;
- Монетка, цель – 10,6-10,7%;
- НИКОСХИМ-2, цель – 11,0%;
- ОГО-2, цель – 13%;
- Мосэнерго-2 – цель УТМ 7,5%;
- Карусель – цель УТР 9,8-9,85%;
- ГАЗ – цель УТР 8,25%;
- Евросеть – цель УТР 10%;
- Копейка-2 – цель УТР 9%;
- Мечел-2 – цель УТР 8%;
- ПИК-5 – цель УТР 11%;
- РусСтанд-4 – цель УТМ 8%;
- ДжейЭфСи-3 – цель 9%.

Вывод

Улучшение ситуации на денежном рынке, рост курса рубля, укрепление Treasuries и длинных ОФЗ создают хороший задел для будущего роста рынка на ближайшие месяцы.

Соответственно, мы продолжаем рекомендовать участвовать в первичных размещениях длинных бумаг, а также приобретать недооцененные выпуски с существенной дюрацией на вторичном рынке.

Дмитрий Дудкин, CFA, DudkinDi@uralsib.ru

Рынок еврооблигаций

КОММЕНТАРИИ ПО РЫНКУ

Корпоративный сектор

Отсутствие внешних импульсов, важных новостей, а также привлекательных торговых идей стало причиной низкой торговой активности в корпоративном секторе. Однонаправленного движения котировок не наблюдалось, был отмечен рост цен в среднесрочных и длинных выпусках Газпрома. Также подросли Вымпелком '10 и '16 (-9 и -3 б.п. по доходности соответственно) и Мегафон '09 (-6 б.п.).

Сегодня кардинальных перемен мы не ожидаем, вполне возможно, что фиксация прибыли продолжится.

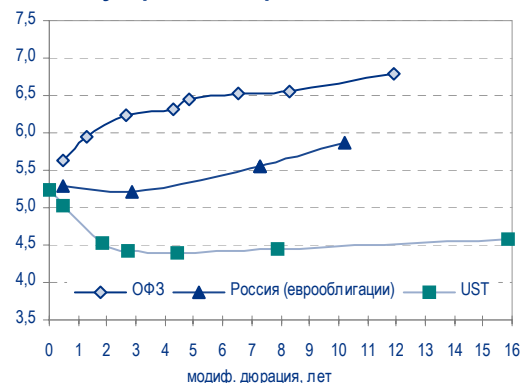
Суверенные еврооблигации

В отсутствие важной экономической статистики Treasuries вчера двинулись вверх по доходности, достигнув уровня 4,49%. Однако это движение мало отразилось на Emerging Markets, котировки по облигациям которых оставались стабильными. Как итог – сокращение спреда ЕМВІ+ до 194 б.п. (-4 б.п.). Российские суверенные бонды также практически не двигались. Так, Россия '30 уже третий день закрывается в диапазоне 113,83-113,87%. Таким образом, спред России '30 к USG10Y, как мы и предполагали ранее, сузился до 109 б.п. Сегодня важных экономических данных также не ожидается, поэтому вероятнее всего, как казначейские облигации, так российские суверенные бонды будут колебаться на уровне сегодняшнего открытия.

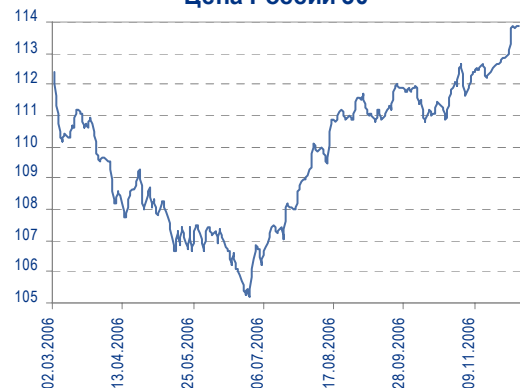
Первичные размещения:

Завершилось размещение 3-летнего выпуска LPN **Банка Петрокоммерц**, номинированного в долларах. Ставка купона была определена в размере 8,75%. Выпуску объемом 300 млн долл. присвоен рейтинг Ва3 от Moody's. Владельцами банка являются несколько топ-менеджеров Лукойла.

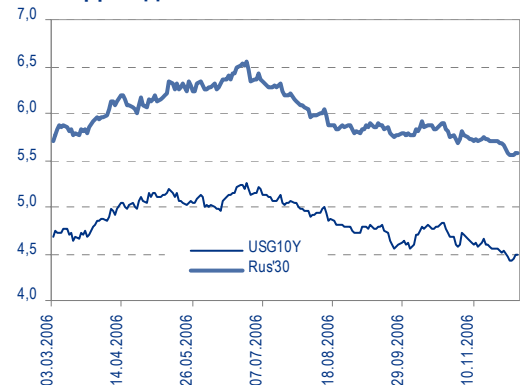
Доходность Treasuries, ОФЗ и суверенных евробондов России



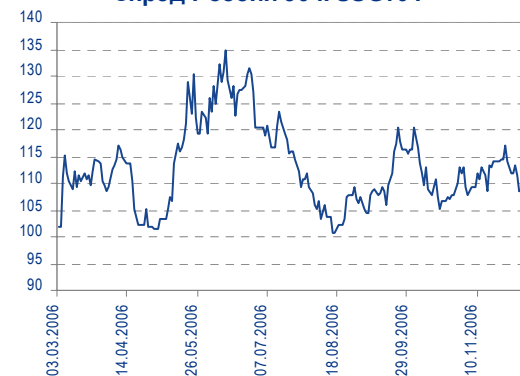
Цена России'30



Доходность USG10Y и России'30



Спред России'30 к USG10Y





В настоящее время в обращении находятся два выпуска еврооблигаций банк общим объемом 345 млн долл., при этом Петрокоммерц '09 торгуется с доходностью около 8,1%. Размещение нового бонда прошло в рамках запланированного организаторами уровня доходности. Таким образом, бумага выглядит привлекательно и имеет смысл её приобретать при размещении.

Рекомендации:

Ранее мы рекомендовали выпуск **ТМК '09** к покупке с целью 7,5%. Выпуск был размещен 22 сентября с доходностью 8,5% годовых, которая предполагала спрэд около 150 б.п. к бондам Северсталь '09 и Евраз '09. Такая премия была неоправданно широкой, и с первых же дней торгов спрэд стал сокращаться. Вчера доходность ТМК '09 достигла 7,33% (позавчера она торговалась по 7,55%), т.е. достигла рекомендованного нами уровня. Спрэд к аналогичным бондам Северстали и Евраз составил 56 б.п., поэтому мы советуем инвесторам фиксировать прибыль.

Мы рекомендовали выпуск **Система '11** с целью 7,55% к покупке. Однако после выхода сильной отчетности за 9м2006г. у двух телекоммуникационных компаний, что позволяет сделать выводы о благоприятной ситуации в секторе в целом, бумага выросла под действием спроса телекомы и достигла установленной нами цели. Но мы видим потенциал роста выпуска ещё в 30 б.п., поэтому снижаем рекомендацию до 7,25%.

- Система '11 – цель 7,25
- Петрокоммерц '09-2 – цель 8,25%
- Вымпелком '16 – цель 7,40%
- ТНК '16 – цель – 6,35%
- Ренессанс '09 – цель 8,30%
- Банк Санкт-Петербург '09 – цель 9,15%
- Казаньоргсинтез '11 – цель 8,60%
- Северсталь '14 – цель 7,40%
- НКНХ '15 – цель 8,25%
- Росбанк '09 – покупать недооцененный выпуск качественного эмитента

Вывод: Мы ожидаем роста котировок рынка российских евробондов вслед за Treasuries, а также за счет сужения спреда в среднесрочной перспективе (до 105бп.) к рынку казначейских обязательств. Однако в краткосрочном периоде вероятен отскок вверх по доходности в длинных выпусках как следствие прошедшего ралли.

Надежда Мырскова, myr_nv@uralsib.ru

Газ

Финансовые результаты за 9 мес. 2006 г.

Вчера Группа «ГАЗ» раскрыла основные результаты деятельности за 9 месяцев 2006 г. Сохранение положительной производственной динамики и продолжающееся улучшение рентабельности, наряду со сдержанной долговой политикой, поддерживают нашу рекомендацию «покупать» по облигациям ГАЗ с целью 8,25%.

Производство. ГАЗ увеличил выпуск по ряду позиций автотранспортных средств. Реализация легковых коммерческих автомобилей в натуральном выражении выросла на 17,5%, автобусов всех классов – на 14,5%, грузовых автомобилей – на 14% по сравнению с аналогичным периодом прошлого года.

Несмотря на снижение объема реализации легковых автомобилей на 8,2%, выручка этого направления увеличилась на 2,5 %.

Выручка выросла на 18,6% по сравнению с аналогичным периодом прошлого года, валовая прибыль – на 29,1%, EBITDA – на 53,6%.



Показатель EBIT удвоился и достиг 7,7 млрд. руб., а чистая прибыль увеличилась почти в полтора раза до 4,9 млрд. руб.

Показатель, млн. руб.	9М2006	9М2005	%
Выручка	73 979	62 397	18,6%
Валовая прибыль	14 571	11 287	29,1%
EBITDA	9 501	6 185	53,6%
EBIT	7 693	3 781	103,5%
Чистая прибыль	4 858	2 026	139,8%
Долг	13 657	9 080	
Норма EBITDA	12,8%	9,9%	50,4%
Долг/EBIT	1,33	1,80	
Долг/EBITDA	1,08	1,10	

Источник: Группа ГАЗ

Рентабельность растет. Продолжилось улучшение показателей рентабельности. Норма валовой прибыли увеличилась с 18,1% до 19,7%, норма EBIT с 6,05% до 10,4% норма EBITDA с 9,9% до 12,8%. Причем рост рентабельности наблюдался во всех трех сегментах – автомобилей, автобусов и двигателей и аппаратуры.

Долг. Несмотря на увеличение долга в абсолютном выражении на 50% до 13,6 млрд. руб., соотношение долг/EBIT снизилось до 1,33 с 1,8, а соотношение долг/EBITDA практически не изменилось, составив 1,08 по сравнению с 1,1 за 9 мес. 2005 г. Непропорциональное снижение коэффициентов долговой нагрузки связано с пересмотром норм амортизации и износа в 2006 году, что привело к снижению этого компонента в показателе EBITDA.

Kumi Панцхава, PantskhavaKS@uralsib.ru

АвтоВАЗ

Возможно стратегическое сотрудничество Magna

Сотрудничество может оказаться прибыльным, но необходима более подробная информация. Возможное партнерство АвтоВАЗа и канадской компании Magna в строительстве завода стоимостью 2 млрд долл. и мощностью 450 тыс. автомобилей в год будет позитивным для АвтоВАЗа, так как поможет ему приблизиться к долгосрочной стабильности производства и обеспечит производство новых моделей шасси для российских автомобилей. Однако мы предпочитаем дождаться более подробной информации о доле АвтоВАЗа в проекте и автомобилях, которые будет производить новый завод.

Условия соглашения: завод мощностью 450 тыс. а/м в год в России. По словам Бориса Алешина, главы Федерального промышленного агентства, АвтоВАЗ и канадская компания по производству оборудования для автомобилей Magna в текущем году могут подписать соглашение о строительстве автомобильного завода в Тольяти стоимостью 2 млрд долл. Мощность нового предприятия должна составить 450 тыс. а/м в год.

Новый потенциальный партнер, шасси класса С. Новый завод, возможно, будет производить автомобили С-класса, разработанные Magna для АвтоВАЗа, и собирать иностранные автомобили примерно в равных долях. По информации «Ведомостей», DaimlerChrysler также может стать партнером в этом СП. По условиям соглашения, Magna поможет АвтоВАЗу создать новую платформу класса С, которые будут использоваться для производства новых моделей автомобилей. Начало строительства завода намечено на 2008 г., запуск производства – на 2010 г.

Кирилл Чуйко, chu_ks@uralsib.ru
Дмитрий Смолин, smolinDV@uralsib.ru


Вимм-Билль-Данн
Поворотный момент в развитии
Прогноз результатов за 9 месяцев 2006 г.

Ожидается очень сильные результаты. Мы ожидаем, что по итогам 9 месяцев 2006 г. Вимм-Билль-Данн продемонстрирует рост выручки и прибыльности благодаря увеличению в продажах доли молочных продуктов с высокой добавленной стоимостью, а также сокращению расходов в рамках программы по повышению эффективности. По нашему мнению, ВБД должен удержать лидерство на рынке молочной продукции, а также оживить свой соковый бизнес.

9 месяцев 2006 г. по US GAAP: чистая прибыль должна вырасти в 3,3 раза. Сегодня ВБД опубликует финансовые результаты за 9 месяцев 2006 г. по US GAAP и, как мы ожидаем, покажет заметное улучшение показателей. По нашим оценкам, выручка компании увеличится на 22% по сравнению с 9 месяцами 2005 г. до 1 252 млн долл., отразив тенденцию к росту, наблюдаемую в таких сегментах бизнеса компании, как детское питание, безалкогольные напитки и, в особенности, молочная продукция. EBITDA, как мы прогнозируем вырастет на 70% до 171 млн долл. благодаря оптимизации коммерческих и сбытовых расходов, а также заключению договоров с поставщиками на более выгодных условиях. Чистая прибыль, по нашим оценкам, вырастет с уровня 9 месяцев 2005 г. в 3,3 раза до 73,7 млн долл. Норма валовой прибыли прибавит 3,8 п.п. по сравнению с соответствующим прошлогодним показателем и составит 32%, норма EBITDA повысится на 3,9 п.п., достигнув 14%.

Ожидается значительное улучшение всех показателей
Финансовые показатели за 9 месяцев 2006 г. по US GAAP, млн долл

	III кв.05	III кв.06П	Изм. за год	9М05	9М06П	Изм. за год
Выручка	344,2	438,0	27,3%	1 025,9	1 251,6	22,0%
Себестоимость реализации	243,9	292,9	20,1%	737,8	852,7	15,6%
Валовая прибыль	100,3	145,1	44,7%	288,1	398,9	38,5%
Норма валовой прибыли	29,1%	33,1%	4 п.п.	28,1%	31,9%	3,8 п.п.
Общие, админ. и сбытовые расходы	68,3	92,6	35,6%	220,1	267,5	21,5%
ЕБИТДА	43,8	66,0	50,7%	100,4	170,9	70,2%
Норма ЕБИТДА	12,7%	15,1%	2,4 п.п.	9,8%	13,7%	3,9 п.п.
ЕБИТ	30,5	52,5	72,1%	61,3	127,6	108,2%
Норма ЕБИТ	8,9%	12,0%	3,1 п.п.	6,0%	10,2%	4,2 п.п.
Чистая прибыль	14,0	27,0	92,9%	22,3	73,7	230,5%
Норма чистой прибыли	4,1%	6,2%	2,1 п.п.	2,2%	5,9%	3,7 п.п.

Источники: ВБД, оценка УРАЛСИБа

Андрей Никитин, аналитик, Nikitin_AI@uralsib.ru



Рынок рублевых облигаций

Выпуск	Объем выпуска, млн. руб.	Купонная ставка, %	Дата			Месяцев до		Цена	Изм.	Торговый объем, руб.	Котировки		Доходность, %				DVO1	Рейтинг		Сред. бп
			купона	оферты	погаш.	офрт.	погаш.				покупка	продажа	офрт.	погаш.	HPR	текущ.		S&P/M	Уралсиб	
КОРПОРАТИВНЫЕ ОБЛИГАЦИИ																				
госкомпании																				
Аижк	1 070	11,00	01.июн.07		01.дек.08		24,2													
Аижк-2	1 500	11,00	01.фев.07		01.фев.10		38,4													
Аижк-3	2 250	9,40	15.январ.07		15.окт.10		47,0				105,25	105,75								
Аижк-4	900	8,70	01.фев.07		01.фев.12		62,8				105,25	106,25								
Аижк-5	2 200	7,35	15.январ.07		15.окт.12		71,3	99,31	0,01	42 765 824	99,30	99,30		7,72		7,40	4,12		129	
Аижк-6	2 500	7,40	15.январ.07		15.июл.14		92,6			89 200 000	99,15	99,50								
Аижк-7	4 000	7,68	15.апр.07		15.июл.16		117,0	99,63	0,03	9 971 970	99,65	99,80		7,96		7,71	5,49		144	
Аижк-8	5 000	7,63	15.мар.07	15.мар.14	15.июн.18		140,3	99,35	-0,05	994	99,42	99,60		7,98		7,68	4,80		152	
ВТБ-4	5 000	6,50	22.мар.07	23.мар.07	19.мар.09		3,6	27,8												
ВТБ-5	15 000	6,20	25.январ.07	26.апр.07	17.окт.13		4,7	83,6												
ВТБ-6	15 000	6,50	17.январ.07	20.июл.07	06.июл.16		7,5	116,7												
Газпром-3	10 000	8,11	18.январ.07		18.январ.07		1,4	100,35	0,06	21 042 700	100,15	100,35		5,09	4,98	8,08	0,12			
Газпром-4	5 000	8,22	14.фев.07		10.фев.10		38,7	104,39	0,03	38 294 173	104,30	104,39		6,77		7,87	2,81		56	
Газпром-5	5 000	7,58	10.апр.07		09.окт.07		10,2				101,00	101,30								
Газпром-6	5 000	6,95	08.фев.07		06.авг.09		32,5	100,74	-0,01	53 457 768	100,70	100,77		6,75		6,90	2,34		58	
Газпром-7	5 000	6,79	03.май.07		29.окт.09		35,3													
Газпром-8	5 000	7,00	03.май.07		27.окт.11		59,5													
Гидро-ОГК	5 000	8,10	03.январ.07		29.июн.11		55,5	103,02	-0,06	119 522 000	103,00	103,07		7,44		7,86	3,76		112	
МОЭСК-1	6 000	8,05	13.мар.07		06.сен.11		57,8													
РЖД-2	4 000	7,75	06.июн.07		05.дек.07		12,1	101,50	0,10	111 651 015				6,27	5,93	7,64	0,93		48	
РЖД-3	4 000	8,33	06.июн.07		02.дек.09		36,4	104,00	0,10	178 716 088	103,80	104,10		6,95		8,01	2,64		75	
РЖД-4	10 000	6,59	14.дек.06		14.июн.07		6,3				100,10	100,25								
РЖД-6	10 000	7,35	16.май.07		10.ноя.10		47,8	101,54	0,04	355 162 062	101,45	101,60		7,01		7,24	3,31		74	
РЖД-5	10 000	6,67	26.январ.07		23.январ.09		26,0	99,91	-0,06	231 889 816	99,80	100,00		6,82		6,68	1,90		72	
РЖД-7	5 000	7,55	16.май.07		07.ноя.12		72,1	102,70	0,04	120 233 951	102,65	102,72		7,11		7,35	4,70		59	
ФСК ЭЭС	5 000	8,80	19.дек.06		18.дек.07		12,6			32 161 500	101,98	102,40								
ФСК ЭЭС-2	7 000	8,25	26.дек.06		22.июн.10		43,1	103,50	-0,01	195 000 526	103,50	103,65		7,24		7,97	3,04		104	
ФСК ЭЭС-3	7 000	7,10	15.дек.06		12.дек.08		24,6	100,02	0,03	15 012 007	100,00	100,15		7,21		7,10	1,79		111	
ФСК ЭЭС-4	6 000	7,30	12.апр.07		06.окт.11		58,8	100,08	0,07	8 005 001	100,05	100,07		7,41		7,29	3,88		108	
ФСК ЭЭС-5	5 000	7,20	05.июн.07		01.дек.09		36,4													
сырьё																				
Белон	1 500	9,10	06.июн.07		03.июн.09		30,3	100,20	-0,20	1 803 600	100,17	100,45		9,21		9,08	2,10		307	
Итера	1 200	9,75	07.дек.06		07.дек.07		12,2													
Кокс	3 000	8,95	18.январ.07		16.июл.09		31,8	100,87	-0,08	47 701 683	100,75	100,98		8,75		8,87	2,22		259	
Лукойл	6 000	7,25	22.май.07	20.ноя.07	17.ноя.09		11,6	35,9	0,04	5 054 500	100,87	101,19		6,15	6,95	6,03	7,17	2,56	76	
НК Альянс	3 000	8,92	21.мар.07	18.сен.09	14.сен.11		33,9	58,1		20 034 000	100,15	100,35								
РусНефть	7 000	9,25	15.дек.06	12.дек.08	10.дек.10		24,6	48,8	-0,05	878 235	99,75	99,83		9,58		9,27	1,72		348	
СУЭК-2	1 000	8,50	15.фев.07		15.фев.07		2,4	100,00	-0,10	12 420 000	99,71	100,05		8,75	8,46	8,50	0,18		309	
Удмуртнефть	1 500	9,50	01.мар.07		01.сен.08		21,2	100,10	0,00	10 010 000	100,07	100,12				9,49				
металлургия																				
Амурметалл	1 500	9,80	01.мар.07		26.фев.09		27,1	101,65	-0,03	2 541 250	101,63	101,68				9,64				
Маир	500	12,30	02.январ.07		03.апр.07		3,9				100,00	100,44								
Макси-Групп	3 000	11,25	15.мар.07	13.сен.07	12.мар.09		9,4	27,6	0,03	2 956 026	97,05	97,25		16,01		15,17	11,59	0,64		
Мечел	5 000	8,40	20.дек.06	16.июн.10	12.июн.13		42,9	79,3	0,03	4 545 000	100,95	101,15		8,23		8,32	2,92		203	
Нижне-Ленское-1	400	16,00	09.январ.07	09.январ.07	08.июл.08		1,1	19,3	0,11	502 503	99,80	100,30		12,63		11,96	15,95	0,09	698	
РусАлФин-2	5 000	8,00	20.май.07		20.май.07		5,5													
РусАлФин-3	6 000	7,20	21.мар.07		21.сен.08		21,8	100,00	-0,08	11 796 000	99,95	100,40		7,32		7,20	1,60		121	
Северсталь	3 000	8,10	28.дек.06		28.июн.07		6,8													
ТЧМ-2	1 000	9,75	02.июн.07		02.дек.07		12,0													
Хайленд Голд	750	12,75	03.январ.07		02.апр.08		16,1				99,00	100,06								
телекоммуникации																				
ВолгаТел-2	3 000	8,20	05.июн.07	02.дек.08	30.ноя.10		24,2	48,5	0,00	50 698 500	100,85	101,50		7,74		8,11	1,76		164	
ВолгаТел-3	2 300	8,50	05.июн.07		30.ноя.10		48,5	101,70	-0,79	3 050 898	102,04	102,25		8,00		8,36	2,53		180	
ВолгаТел-4	3 000	7,99	12.дек.06	10.сен.09	03.сен.13		33,6	82,1												
Дальсвязь-2	2 000	8,85	06.июн.07	04.июн.10	30.май.12		42,5	66,7	0,20	66 752 500	100,00	102,80		8,08		8,62	2,88		188	
Дальсвязь-3	1 500	8,60	06.июн.07		03.июн.09		30,3	101,25	0,01	70 898 375	101,00	101,60		8,01		8,49	1,63		195	
МГТС-4	1 500	7,10	25.апр.07	25.апр.07	22.апр.09		4,7	28,9	0,00	2 089 087	100,13	100,20		6,92		6,78	7,09	0,36	126	
МГТС-5	1 500	8,30	29.май.07	29.май.07	25.май.10		5,8	42,2	-0,07	12 822 438	100,55	100,77		7,23		7,09	8,25	0,45	157	
Мегафон-2	1 500	9,28	11.апр.07		11.апр.07		4,2													
Мегафон-3	3 000	9,25	17.апр.07		15.апр.08		16,5				102,00	102,90								
С-ЗТел-2	1 500	7,50	03.январ.07		03.окт.07		10,0													
С-ЗТел-3	1 500	9,25	01.мар.07	28.фев.08	24.фев.11		15,0	51,4	0,06	35 630 624	102,40	102,55		7,34		9,03	1,12		148	
Сибирьтел-4	2 000	12,50	04.январ.07		05.июл.07		7,0	103,00	-0,12	13 390 150	102,95	103,04			7,21	6,75	12,14	0,55	154	
Сибирьтел-5	3 000	9,20	27.апр.07		25.апр.08		16,9	101,95	-0,02	28 540 600	101,95	102,15		7,83		9,02	1,26		193	
Сибирьтел-6	2 000	7,85	22.мар.07	23.сен.08	16.сен.10		21,9	46,0												
Сибирьтел-7	2 000	8,65	23.май.07		20.май.09		29,9	101,55	-0,25	42 662 000	101,55	101,85			8,10	8,52	2,13		196	
СМАРТС-2	500	10,00	26.дек.06		26.июн.07		6,7	99,90	0,11	9 990	99,55	99,90			10,43	9,75	10,01	0,50	476	
СМА																				



Рынок рублевых облигаций

Выпуск	Объем выпуска, млн. руб.	Купонная ставка, %	Дата			Месяцев до		Цена	Изм.	Торговый объем, руб.	Котировки		Доходность, %				DVO1	Рейтинг		Сред. бл	
			купона	оферты	погаш.	офрт.	погаш.				покупка	продажа	офрт.	погаш.	HPR	текущ.		S&P/M	Уралсиб		
КОРПОРАТИВНЫЕ ОБЛИГАЦИИ (продолжение)																					
ВБД-2	3 000	9,00	20.дек.06		15.дек.10		49,0	103,20	0,05	6 665 100	103,20			8,22		8,72	3,32	В+/ВЗ	В+	193	
Интербрю-2	4 000	8,00	15.фев.07		13.авг.09		32,7				100,05	100,10							А-	В	
КрВосток	1 500	11,50	25.фев.07		25.фев.07		2,7	100,10	-0,15	47 181 025	100,10	100,35		11,15	10,69	11,49	0,21		В	549	
Кристалл	500	12,00	08.фев.07		08.фев.07		2,1												В-	С	
Нидан-2	1 000	10,80	16.май.07		16.май.07		5,4				100,00	100,85							С	В	
Нутритек	1 200	11,00	12.дек.06	12.июн.07			6,3	30,5													
ОСТ-2	1 000	12,90	10.май.07	10.май.07	08.май.08		5,2	17,3	94,98	-0,23	1 900	95,00	95,10	27,70		25,77	13,58	0,32		С+	
Отел-Лек-2	1 000	10,25	20.фев.07	21.авг.07	17.фев.09		8,6	26,8			99,40	100,00									
Очаково-2	1 500	8,50	15.мар.07		11.сен.08		21,5				98,55	99,20								В-	
Парнас-2	1 000	10,80	22.фев.07	19.ноя.09	17.ноя.11		36,0	60,2												С+	
ПИТ-2	1 500	1,00	26.мар.07		23.мар.09		27,9													С	
Талосто	1 000	10,00	09.мар.07	14.сен.07	06.мар.09		9,4	27,4		30 507 272	99,75	100,25									
Черкизово	2 000	8,85	05.июн.07	02.дек.08	31.май.11		24,2	54,6			99,25	99,30									
ЭФКО-2	1 500	10,50	26.янв.07	26.янв.07	22.янв.10		1,7	38,1			99,99	100,10								С-	
Юнимилк	2 000	9,75	13.мар.07	08.сен.09	02.сен.11		33,6	57,8	100,05	0,05	73 011 000	100,05	100,20	9,95		9,75	2,26			379	
торговля																					
Автомир	1 000	11,66	06.мар.07	11.сен.07	01.сен.09		9,3	33,3	99,81	0,01	50 129 753	99,80	100,00	11,95		11,33	11,68	0,67			
АЛПИ-Инвест	1 500	10,99	23.фев.07	29.авг.07	21.авг.09		8,9	33,0			19 930 000	99,60	99,80								
Аптеки 36.6	3 000	9,89	02.янв.07	03.июл.08	30.июн.09		19,2	31,2	100,93	-0,12	35 257 501	100,50	100,82	10,35		9,80	1,37			435	
Арбат-Престиж	1 500	10,50	22.дек.06	22.июн.07	20.июн.08		6,6	18,7			29 022 386	99,95	100,15								
Атлант-М	1 000	12,25	17.май.07	15.ноя.07	13.ноя.08		11,5	23,6													
Банана-Мама	1 000	11,25	27.авг.07	26.окт.07	23.окт.09		10,8	35,1													
Виктория	1 500	9,90	01.фев.07	01.фев.07	29.янв.09		1,9	26,2		45 148 688	99,71	99,95									
Детский Мир	1 150	8,50	08.фев.07		29.янв.15		99,2			26 007 450	98,20	99,00									
ДжЭфСи-2	1 200	5,00	05.июн.07	26.дек.06	04.дек.07		0,7	12,1	99,70	-0,02	19 959 943	99,70	99,89			21,11	5,02	0,04		С+	
ДжЭфСи-3	2 000	9,25	26.авг.07	23.окт.08	20.окт.11		22,9	59,3			100,00	100,15								В-	
Дикая Орхидея	1 000	11,30	11.янв.07	12.авг.07	09.авг.09		4,2	28,5			100,05	100,40								С+	
Дикси	3 000	9,25	22.мар.07		17.мар.11		52,1	94,00		-1,00	940	93,00	94,90		11,34		9,84	3,05		503	
Евросервис	1 500	14,00	19.дек.06	19.дек.06	18.дек.07		0,4	12,6	100,00	0,01	664 000	99,96	100,00	14,53		13,60	14,00	0,03		886	
Евросеть-2	3 000	10,25	05.июн.07	07.дек.07	02.июн.09		12,2	30,3	99,57	-0,21	57 302 788	99,10	99,80	10,92		10,29	10,29	0,88		512	
Инком-Лада	700	12,00	22.фев.07	13.дек.06	22.ноя.07		0,2	11,7			99,85	99,96								С	
Инком-Лада-2	1 400	11,75	16.фев.07	16.фев.07	12.фев.10		2,4	38,8	99,88	0,00	27 900 100	99,80	99,98	12,92		12,29	11,76	0,18		С	
Карусель	3 000	9,75	22.мар.07	18.сен.08	12.сен.13		21,7	82,4	99,63	-0,03	8 368 920	99,61	99,66	10,21		9,79	1,52			411	
Копейка	1 200	9,75	19.дек.06	19.дек.06	17.июн.08		0,4	18,6	100,20	-0,01	49 100 000	100,17	100,25	4,11		4,04	9,73	0,03		В-	
Копейка-2	4 000	8,70	21.фев.07	18.фев.09	15.фев.12		26,8	63,2	99,25	0,00	94 147 122	99,25	99,30	9,39		8,77	1,84	0,03		В	
Лаверна	1 000	11,25	12.авг.07	12.авг.07	08.авг.10		4,2	40,6	100,35	0,10	25 102 007	100,25	100,44	11,15		10,76	11,21	0,32		В	
Магнит	2 000	9,34	23.май.07		19.ноя.08		23,8	101,92	100,02	0,02	1 622 566	101,92	102,25		8,42		9,16	1,72		232	
Марта-Финанс	700	14,84	24.май.07		22.май.08		17,8	101,30		-0,50	506 500	100,65	101,49		14,29		14,65	1,21		836	
Марта-Финанс-2	1 000	11,75	07.июн.07	07.июн.07	06.дек.09		6,1	36,5													
Марта-Финанс-3	2 000	13,00	01.фев.07	05.фев.08	02.авг.11		14,2	56,7	99,00	0,11	4 950 000	98,80	99,22	14,28			13,13	0,97		844	
Матрица	1 200	12,32	13.дек.06	13.июн.07	10.дек.08		6,3	24,5													
М-Видео	2 000	10,00	23.май.07	21.ноя.07	18.ноя.09		11,7	35,9													
МИР	1 000	9,89	27.дек.06	27.дек.06	27.дек.07		0,7	12,9	99,95	-0,06	699 650	99,80	99,99	10,83		10,31	9,89	0,05		517	
Монетка	1 000	10,70	17.май.07	15.ноя.07	14.май.09		11,5	29,7			99,00										
Перекресток	1 500	8,15	09.янв.07	10.июл.07	08.июл.08		7,2	19,3			100,00									В	
Протек	5 000	8,90	09.май.07	04.ноя.09	02.ноя.11		35,5	59,7													
Пятерочка	1 500	11,45	16.май.07		12.май.10		41,8	109,50	0,05		565 020	109,40	109,60		8,38		10,46	2,99		ВВ-/В1	
Пятерочка-2	3 000	9,30	19.дек.06		14.дек.10		49,0				17 635 500	103,70	103,85							ВВ-/В1	
Самохвал	1 500	11,40	25.авг.07	23.авг.08	21.окт.09		16,8	35,0												В+	
Санвэй	3 000	11,66	06.июн.07	06.июн.07	03.дек.08		6,1	24,3	100,90	0,00	15 221 822	100,60	100,90	10,01		9,23	11,56	0,46		435	
Сорус	1 200	10,20	08.фев.07	08.ноя.07	05.ноя.09		11,2	35,5													
Столич гастр	1 500	8,60	22.фев.07	21.авг.08	20.авг.09		20,8	32,9													
Техносила	2 000	10,00	31.май.07	29.май.08	27.май.10		18,0	42,3	98,00	-0,80	2 940	98,00	99,35	11,30		10,20	1,25			536	
сельское хозяйство																					
Аргохолдинг	1 000	13,00	13.янв.07	14.июл.07	18.июл.09		7,3	31,8			19 692 120	100,48	100,60								
ОГО-1	1 100	15,50	22.авг.07		22.авг.07		4,6	100,27	-0,44		702 574	100,21	100,65		15,12	14,46	15,46	0,33		С+	
ОГО-2	1 200	12,95	26.фев.07	31.авг.07	25.фев.09		8,9	27,1	99,50	0,06	497 500	99,35	99,54	14,28		13,65	13,41	13,02	0,63		С+
Пава-2	1 000	12,50	14.фев.07	09.май.08	21.окт.11		17,3	59,3													
Разгуляй-1	2 000	11,50	05.авг.07	16.авг.07	02.окт.08		4,4	22,2	99,00	-1,00	53 616 075	99,92	100,05	13,92		13,28	11,62	0,32		826	
Разгуляй-2	2 000	10,25	03.авг.07	15.авг.08	27.сен.11		16,5	58,5													
Сахарная комп	2 000	12,75	15.май.07	13.ноя.07	10.ноя.09		11,4	35,7													
Содружество	2 500	10,45	26.авг.07		22.окт.09		35,0	99,77	-0,13	1 995 400	99,74	99,90		10,81		10,47	2,31			463	
услуги																					
ММК-Трансфинанс	650	11,50	11.янв.07	16.янв.07	10.июл.08		1,4	19,4	99,99	-0,01	1 079 892	99,00	100,00	10,24		9,74	11,50	0,11		458	
Мособлгаз																					



Рынок рублевых облигаций

Выпуск	Объем выпуска, млн. руб.	Купонная ставка, %	Дата			Месяцев до		Цена	Изм.	Торговый объем, руб.	Котировки		Доходность, %				DVO1	Рейтинг		Сред. бл
			купона	оферты	погаш.	офрт.	погаш.				покупка	продажа	офрт.	погаш.	HPR	текущ.		S&P/M	Уралсиб	
КОРПОРАТИВНЫЕ ОБЛИГАЦИИ (продолжение)																				
М-Индустрия	1 000	12,25	20.фев.07	21.авг.07	16.авг.11	8,6	57,1	100,87	0,37	2 027 490	100,50	100,80	11,18	12,35	10,55	12,14	3,34			604
ПИК-5	1 120	10,20	20.фев.07	22.май.07	20.май.08	5,6	17,7	99,61	-0,02	4 980 250	99,60	99,75	11,54		11,05	10,24	0,40		C	588
Стройтрансгаз	3 000	9,60	27.дек.06		25.июн.08			18,9		5 644 170	100,00									
СУ-155	1 500	10,50	28.дек.06		30.мар.07		3,8	100,25	0,22	28 828 003	99,90	100,29		10,02	9,49	10,47	0,28		C+	436
энергетика																				
Башкирэн-2	500	9,50	22.фев.07		22.фев.07		2,6			40 316 472	100,00	100,38								B
Башкирэн-3	1 500	8,56	30.дек.06		19.мар.09		27,8			45 000 000	99,80	100,04								B
ОГК-5	5 000	7,50	05.апр.07	01.окт.09	29.сен.11	34,3	58,6	100,84	0,89	356 127 345	99,90	100,00	7,29		7,44	2,44				111
Ленэнерго	3 000	10,25	19.апр.07		19.апр.07		4,5	100,42	-0,23	29 688 280	100,35	100,65		9,20	8,95	10,21	0,34		B-	354
Мосэнерго-1	5 000	7,54	20.мар.07	15.сен.09	13.сен.11	33,8	58,1	100,12	-0,04	1 001	99,90	100,05	7,63		7,53	2,38			B	145
Мосэнерго-2	5 000	7,65	01.мар.07	23.фев.12	18.фев.16	63,5	112,0	100,53	-0,02	136 309 228	100,50	100,60	7,66		7,61	4,11			B	132
СвердлЭн	500	10,50	01.мар.07		01.мар.07		2,8	100,47	-0,25	79 834 320	100,50			8,48	8,21	10,45	0,22		C	282
Татэнерго	1 500	9,65	15.мар.07		13.мар.08		15,4	101,78	0,02	1 017 800	101,50	101,90		8,29	9,48	1,15			C	243
ХИМИЯ																				
Куйбышевазот-2	2 000	8,80	09.мар.07		04.мар.11		51,6				100,20	100,60								B-
НИКОСХИМ	1 000	14,00	14.дек.06		14.дек.06		0,3				99,70	100,11								C
НИКОСХИМ-2	1 500	12,30	15.фев.07	16.авг.07		8,4	8,4	100,39	-0,08	3 463 600	100,00	100,40	12,22		11,62	12,25	0,60		CCC+	651
НКНХ-3	2 000	8,00	02.мар.07		01.сен.07		9,0					100,24								B
НКНХ-4	1 500	9,99	02.апр.07	30.мар.09	26.мар.12	28,2	64,6				104,40	104,65								B
Салават-2	3 000	10,00	15.май.07		10.ноя.09		35,7			37 399 250	105,30	105,45								B+
СИБУР	1 500	7,70	10.май.07	11.ноя.09	01.ноя.12	35,7	71,9	100,05	0,15	1 001	99,80	100,10	7,78		7,70	2,49				159
машиностроение																				
ВКМ-Финанс	1 000	9,75	06.июн.07	27.дек.06	04.июн.08	0,7	18,2													
Гидромашсервис	1 000	9,90	29.май.07	27.май.08	24.ноя.09	17,9	36,1													
ГТ-ТЭЦ-3	1 500	10,50	20.апр.07		18.апр.08		16,6	100,00	-0,01	14 674 105	100,05	100,10			10,50					C
ИРКУТ-3	3 250	8,74	22.мар.07		16.сен.10		46,0	103,75	-0,07	209 347 800	103,48	103,75		7,72	8,42	3,19			B1	148
МИГ	1 000	10,50	06.июн.07	06.июн.07	03.июн.09	6,1	30,3				100,70	100,95								
МИГ-2	3 000	8,90	13.мар.07	14.мар.08	06.сен.11	15,5	57,8													
Мотовилиха	1 500	10,00	25.янв.07	30.июл.07	22.янв.09	7,9	25,9	100,51	-0,04	11 599 785	100,50	100,75	9,35		8,85	9,95	0,59			365
ОМЗ-5	1 500	8,80	06.мар.07	03.сен.09	30.авг.11	33,4	57,6	100,50	0,04	1 005 000	100,15	110,35	8,75		8,76	2,31			CCC+	258
ПМЗ	1 200	9,90	23.янв.07	24.июл.07	21.июл.09	7,7	31,9	100,25	0,03	10 681 638	100,15	100,25	9,82		9,37	9,88	0,57		B-	413
Промтрактор	1 500	9,75	04.янв.07	12.июл.07	03.июл.08	7,3	19,2				99,59	99,95								
Промтрактор-2	3 000	10,75	24.апр.07	20.окт.09	18.окт.11	35,0	59,2													
СалютЭн	3 000	10,15	26.дек.06	26.дек.06	25.дек.07	0,7	12,8	99,95	0,00	2 728 635	99,87	99,95	11,13		10,59	10,16	0,05			548
Сатурн	1 500	9,00	24.мар.07	24.мар.07	23.мар.08	3,6	15,8	100,06	0,01	6 003 500	99,91	100,07	8,90		8,63	8,99	0,28			324
Сатурн-2	2 000	9,25	22.мар.07	21.мар.08	20.сен.11	15,7	58,3													
ТВЗ-3	1 000	9,25	22.дек.06	01.июл.08	18.июн.10	19,1	43,0				100,65	101,00								B-
УВЗ	2 000	9,40	03.апр.07		30.сен.08		22,1	100,36	0,08	10 036 000	100,28	100,40			9,37					B
УВЗ-2	3 000	9,35	04.апр.07	03.окт.07	05.окт.10	10,0	46,6	100,40	-0,09	8 533 750	100,40	100,45	9,00		8,69	9,31	0,75			B
ЭМАльянс	2 000	10,50	12.янв.07	13.июл.07	09.июл.10	7,3	43,7	100,40	0,00	5 020 000	100,00	100,50	10,00		9,40	10,46	0,55			432
автомобиль																				
АвтоВАЗ-2	3 000	9,20	14.фев.07	14.фев.07	13.авг.08	2,3	20,5				100,15	100,23								B
АвтоВАЗ-3	5 000	7,80	26.дек.06	26.июн.07	22.июн.10	6,7	43,1				99,90	100,00								B
ГАЗ	5 000	8,49	13.фев.07	14.фев.08	08.фев.11	14,5	50,8	100,02	0,00	27 604 700	100,00	100,05	8,59		8,49	1,07				275
ИжАвто	1 000	10,70	14.мар.07		14.мар.07		3,3	99,74	-0,04	5 267 528	99,72	99,85		11,90	11,42	10,73	0,25			C-
КамАЗ-2	1 500	8,45	23.мар.07		26.сен.08	22,0	46,0			6 989 500	99,92	100,10								C
СОК-Авто	1 100	12,00	26.апр.07		24.апр.08		16,8	99,90	0,06	3 996	99,70	99,90			12,01					
СС-Авто	1 500	11,25	25.янв.07	25.янв.07	21.янв.10	1,7	38,1	100,50	0,00	6 834 000			7,50		7,27	11,19	0,13			B
производство																				
Арнест	600	10,30	25.апр.07	25.апр.07	29.апр.09	4,7	29,2													
АЦБК-Инвест-2	500	0,00	20.фев.07		20.май.08		17,7													B-
Волга	1 500	12,00	13.мар.07		13.мар.07		3,2	100,40	0,21	5 020	100,35	100,40		10,56	10,17	11,95	0,25			B
ГОТЭК-2	1 500	11,50	21.дек.06	25.июн.07	18.июн.09	6,7	30,8	99,62	-0,19	12 333 073	99,40	99,60	12,37		11,42	11,54	0,49			C-
ОМК	3 000	9,20	07.дек.06		12.июн.08		18,5													
Росконтракт	700	11,70	06.мар.07		04.сен.07		9,1	99,60	-0,05	199 200	99,50	99,64		12,85	12,28	11,75	0,64			C+
РусТекстиль-2	1 000	12,75	08.мар.07		05.мар.09		27,3	97,90	0,13	32 059 758	97,90	97,95		14,87	13,02	1,17				C-
РусТекстиль-3	1 200	12,00	24.апр.07	01.ноя.07	20.окт.09	11,0	35,0	99,37	0,45	21 032 358	99,00	99,20	12,82		12,30	12,08	0,78			C-
СалаватСтекло	750	11,60	27.мар.07		25.мар.08		15,8				102,85	103,10								
СалаватСтекло-2	1 200	9,28	02.май.07	31.окт.07	28.окт.09	11,0	35,2	100,10	0,01	2 002	100,00	100,10	9,35		9,08	9,27	0,81			359
СвобСокол	600	11,75	24.май.07		22.ноя.07		11,7	99,95	-0,05	199 900	99,95	100,20		12,14	11,76	11,76	0,84			636
Терна-2	1 500	12,60	11.май.07	09.ноя.07	04.ноя.11	11,3	59,8													
ТехноНиколь	1 500	10,00	16.май.07	14.май.08	11.ноя.09	17,5	35,7													
ТМК-2	3 000	10,09	27.мар.07	27.мар.07	24.мар.09	3,7	28,0	100,95	0,06	100 932 019	100,85	101,00	6,93		6,77	10,00	0,29			B+
ТМК-3	5 000	7,95	20.фев.07	19.фев.08	15.фев.11	14,7	51,1	100,36	-0,09	86 765 380	100,35	100,40	7,76		7,92	1,10				B-
ЧТПЗ	3 000	9,50	20.дек.06	18.июн.08	16.июн.10	18,7	42,9	102,38	-0,34	57 413 531	101,50									


Рынок рублевых облигаций

Выпуск	Объем выпуска, млн. руб.	Купонная ставка, %	Дата			Месяцев до		Цена	Изм.	Торговый объем, руб.	Котировки		Доходность, %				DVO1	Рейтинг		Сред. бл
			купона	оферты	погаш.	офрт.	погаш.				покупка	продажа	офрт.	погаш.	HPR	текущ.		S&P/M	Уралсиб	
КОРПОРАТИВНЫЕ ОБЛИГАЦИИ (продолжение)																				
МИА-2	1 000	9,50	06.фев.07	06.фев.07	09.авг.08	2,1	20,4													
МИА-3	1 500	9,40	01.мар.07	30.авг.07	23.фев.12	8,9	63,5													
МКБ	500	10,50	24.янв.07		25.апр.07		4,7	99,60	-0,04	79 680	99,95	100,10		12,07	11,45	10,54	0,34	B1	641	
МКБ-2	1 000	10,40	07.дек.06	06.дек.07	04.июн.09	12,2	30,4											B1		
ММБ-1	1 000	8,30	13.фев.07		13.фев.07		2,3											BBB-		
МОИА	1 500	9,00	21.дек.06	25.дек.06	21.дек.10	0,6	49,2	101,95	0,15	1 020		101,95	-22,29	8,41		8,83	2,51		216	
МОИА-2	3 000	7,99	08.мар.07	19.дек.07	07.сен.11	12,6	57,9													
МОИТК	3 000	9,00	28.мар.07		26.сен.09		34,2													
Номос-6	800	10,00	15.фев.07		16.авг.07		8,4	103,50	1,89	99 356	101,55	101,95		4,84	4,65	9,66	0,68	Va3	-87	
Номос-7	3 000	8,25	19.дек.06	18.дек.07	16.июн.09	12,6	30,8													
Робизнесбанк-5	1 000	9,69	02.май.07		29.апр.09		29,2													
Росбанк	3 000	9,25	14.фев.07	14.фев.07	15.фев.09	2,3	26,7	100,42	-0,08	1 807 560	100,35	100,45	7,03		6,84	9,21	0,19	V+/Ba3	137	
РСХБанк	3 000	7,20	07.мар.07		04.июн.08		18,2	100,20	-0,25	5 260 625		100,25				7,19		Vaa2		
РСХБанк-2	7 000	7,85	21.фев.07		16.фев.11		51,1	101,77	0,21	133 176 237	101,74	101,83		7,56		7,71	3,43	Vaa2	125	
РТК Лиз-4	2 250	8,80	10.апр.07		08.апр.08		16,3	100,05	0,05	16 514 301	99,90	100,20		8,91		8,80	0,84		308	
РТК-Лизинг-5	2 250	8,80	15.фев.07	20.авг.07	12.авг.10	8,6	44,8	100,11	-0,09	102 105 303	100,00	100,17	8,65		7,62	8,79	0,60		294	
РусСтанд-3	2 000	8,40	21.фев.07		22.авг.07		8,6	99,97	-0,23	4 998 500				8,46	8,13	8,40	0,65	V+/Ba2	275	
РусСтанд-4	3 000	8,25	03.мар.07		03.мар.08		15,1													
РусСтанд-5	5 000	7,60	15.мар.07	15.мар.07	09.сен.10	3,3	45,8													
РусСтанд-6	6 000	8,10	14.фев.07	23.авг.07	09.фев.11	8,7	50,9			30 000 000		100,30								
РусСтанд-7	5 000	8,50	27.мар.07	03.апр.08	20.сен.11	16,1	58,3			19 930 000										
Русфинанс-1	1 500	7,65	05.июн.07		02.дек.08		24,2													
Русфинанс-2	1 500	7,50	05.июн.07		02.дек.08		24,2													
Сивакадем-2	1 500	10,00	15.дек.06	15.июн.07	12.дек.08	6,4	24,6	100,17	-0,13	16 327 710	100,00	100,17	10,01		9,45	9,98	0,47	B1	435	
Сивакадем-3	3 000	9,60	07.дек.06		04.июн.09		30,4													
Сивакадем-5	3 000	10,05	24.апр.07		18.окт.11		59,2													
Союз-1	1 000	9,25	25.янв.07		24.апр.08		16,8	101,90	0,02	708 185	101,88	101,93		8,01		9,08	1,24	V-/B1	212	
Союз-2	2 000	8,37	04.апр.07	05.окт.07	05.окт.09	10,1	34,5	99,99	-0,03	12 584 250	99,50	99,95	8,53	8,54	8,26	2,38		V-/B1	236	
Татфондбанк-3	1 500	10,00	20.фев.07	20.ноя.07	19.май.09	11,6	29,8	100,00	0,00	20 000 000	99,90	100,05	10,38		9,96	10,00	0,84	/B3	460	
УВТБ-1	1 500	10,25	25.янв.07	26.апр.07	24.июл.08	4,7	19,9	100,05	-0,11	37 787 378		100,25	10,48		10,00	10,24	0,35	B2	482	
УЛЦ	1 000	11,50	25.апр.07	24.окт.07	28.окт.09	10,7	35,2													
ХКФ-2	3 000	8,50	15.май.07	15.май.07	11.май.10	5,3	41,7	99,50	-0,25	55 919 250			9,90		9,64	8,54	0,40	V/Ba3	424	
ХКФ-3	3 000	8,25	21.дек.06	22.мар.07	16.сен.10	3,5	46,0	99,60	-0,20	996		99,85	10,01		9,50	8,28	0,26	V/Ba3	435	
ХКФ-4	3 000	9,95	17.янв.07	18.окт.08	12.окт.11	22,7	59,0				99,90	99,95								
Центр-Инвест	1 500	10,00	11.май.07	10.ноя.07	11.ноя.09	11,3	35,7													



Рынок рублевых облигаций

Выпуск	Объем выпуска, млн. руб.	Купонная ставка, %	Дата			Месяцев до		Цена	Изм.	Торговый объем, руб.	Котировки		Доходность, %				DVO1	Рейтинг	Сред. бл
			купона	оферты	погаш.	оферты	погаш.				покупка	продажа	оферты	погаш.	НРР	текущая			
МУНИЦИПАЛЬНЫЕ ОБЛИГАЦИИ																			
Башкортостан-4	500	8,02	15.мар.07		13.сен.07		9,4											BB/Ba1	
Башкортостан-5	1 000	8,02	09.май.07		04.ноя.09		35,5			10 220 000	102,05	102,25						BB/Ba1	
Белг обл-31001	2 000	8,38	14.фев.07		10.ноя.10		47,8			66 021 500	101,53	101,70							
Волг обл	600	12,00	14.дек.06		11.июн.09		30,6	104,00	-0,50	26 659 801	104,10	104,55		8,45	11,54	1,40			242
Волг обл-2	700	5,98	21.дек.06		17.июн.10		43,0	105,63	0,28	1 207 351	105,30	105,64		8,09	5,66	1,82			202
Воронеж обл-2	500	13,00	16.дек.06		18.июн.09		30,8				109,00	111,80							
Иркут обл	800	10,50	19.январ.07		22.июл.07		7,6	101,25	-0,05	5 316	101,11	101,39						B+	244
Ирк обл31-1	1 500	9,50	21.дек.06		17.дек.09		36,9				101,35	101,66		8,13	7,69	10,37	0,58	B+	
Ирк обл31-2	900	8,00	25.апр.07		23.окт.08		22,9				99,85	100,05						B+	
Ирк обл31-3	3 000	7,75	28.мар.07		24.ноя.10		48,3	99,21	0,03	9 921 000	99,00	99,30		8,07	7,81	1,81		B+	194
Ирк обл31-4	1 200	8,25	23.май.07		26.май.10		42,2	99,90	-0,10	1 498 550	99,85	99,95		8,19	8,26	1,66		B+	210
Коми-5	500	14,00	24.дек.06		24.дек.07		12,8	106,05	0,00	5 912 400	106,03	106,10		7,20	13,20	0,99		-/Ba3	140
Коми-6	700	13,50	14.апр.07		14.окт.10		46,9	116,05	0,00	3 482	116,05	116,20		7,31	11,63	3,48		-/Ba3	107
Коми-7	1 000	10,00	23.май.07		22.ноя.13		84,8	107,18	-1,17	964 620	106,70	110,00		7,74	9,33	5,00		-/Ba3	123
Коми-8	1 000	9,00	06.мар.07		03.дек.15		109,5				98,90	100,50						-/Ba3	
Костром обл-4	800	12,00	12.дек.06		11.мар.08		15,4												
Крас край-3	3 000	7,00	04.апр.07		01.окт.08		22,2	99,45	0,00	2 486 250	99,40	99,45		7,20	7,04	1,19		B+	121
Краснод край	605	10,00	15.май.07		15.май.07		5,3	101,13	-0,35	58 852 524	101,15	101,25		7,44	7,29	9,89	0,42		179
Лен обл-2	800	14,01	13.дек.06		08.дек.10		48,8											B+	
Лен обл-3	1 300	13,50	15.дек.06		05.дек.14		97,4				128,05	129,30						B+	
Москва-27	4 000	15,00	20.дек.06		20.дек.06		0,5				99,55							BBB/Baa2	
Москва-31	5 000	10,00	20.фев.07		20.май.07		5,5				100,00	101,95						BBB/Baa2	
Москва-42	3 000	10,00	13.фев.07		13.авг.07		8,3				100,00							BBB/Baa2	
Москва-40	5 000	10,00	26.январ.07		26.окт.07		10,8	103,75										BBB/Baa2	
Москва-43	5 000	10,00	17.фев.07		17.май.08		17,6					107,15						BBB/Baa2	
Москва-29	5 000	10,00	05.июн.07		05.июн.08		18,3											BBB/Baa2	
Москва-36	3 900	10,00	16.дек.06		16.дек.08		24,7				100,00	108,00						BBB/Baa2	
Москва-47	5 000	10,00	28.январ.07		28.апр.09		29,2					108,00						BBB/Baa2	
Москва-41	5 000	10,00	30.июл.07		30.июл.10		44,4	107,95	-0,10	248 285	107,95	108,55		6,58	9,26	3,23		BBB/Baa2	30
Москва-38	5 000	10,00	26.дек.06		26.дек.10		49,4	112,44	-0,16	22 489 750	112,35	112,60		6,57	8,89	3,67		BBB/Baa2	28
Москва-39	4 800	10,00	21.январ.07		21.июл.14		92,8	109,77	-0,08	215 723 586	109,75	109,80		6,75	9,11	5,95		BBB/Baa2	28
Москва-44	5 000	10,00	24.дек.06		24.июн.15		104,1	109,76	0,05	474 932 066	109,75	109,80		6,76	9,11	6,48		BBB/Baa2	26
Моск обл-3	4 000	11,00	18.фев.07		19.авг.07		8,6					103,49						BB/Ba3	
Моск обл-4	9 600	11,00	23.январ.07		21.апр.09		28,9	109,40	-0,20	404 780	109,41	109,65		6,86	10,05	2,19		BB/Ba3	73
Моск обл-5	12 000	10,00	03.апр.07		30.мар.10		40,4	107,23	-0,01	603 972	107,16	107,22		6,84	9,33	2,26		BB/Ba3	66
Моск обл-6	12 000	9,00	24.апр.07		19.апр.11		53,2	107,60	0,00	316 061 896	107,50	107,65		7,07	8,36	3,76		BB/Ba3	78
Нижегор обл-2	2 500	10,24	03.май.07		02.ноя.08		23,3	103,50	-0,10	16 507 965	103,47	103,60		7,07	9,89	1,13		BB/Ba3	114
Нижегор обл-3	2 000	8,70	26.апр.07		20.окт.11		59,3	101,69	0,11	68 592 900	101,55	101,69		7,95	8,56	3,25		B	168
Новосибирск-2	1 500	12,00	07.дек.06		07.дек.06		0,1											B	
Новосибирск-3	1 000	13,00	11.январ.07		14.июл.09		31,7	112,01	-1,49	560 039	109,00	112,30		7,24	11,61	2,43		B	108
Новосиб обл-2	2 000	13,30	01.мар.07		29.ноя.07		12,0	105,39	0,09	5 360 957	105,35	105,40		7,78	7,41	12,62	0,92		198
Самар обл-2	1 500	6,82	14.дек.06		09.сен.10		45,8					100,16						BB-/Ba2	
Самар обл-3	4 500	7,60	15.фев.07		11.авг.11		57,0	100,76	0,01	8 060 500	100,70	100,80		7,62	7,54	3,74		BB-/Ba2	131
Твер Обл-3	800	7,95	02.мар.07		30.ноя.08		24,2	100,21	-0,04	25 862 400	100,24	100,30		8,07	7,93	1,72			202
Твер Обл-6	1 900	7,60	14.фев.07		14.ноя.09		35,8												
Томск	300	12,00	22.фев.07		22.ноя.07		11,7					104,48							
Томск обл-2	600	10,00	13.апр.07		13.окт.07		10,4				102,50	102,90						ruA	
Удмуртия	1 000	8,20	27.дек.06		27.дек.06		25,1	100,24	-0,35	1 002 350	100,21	100,49		8,23	8,18	1,80			217
Уфа-4	500	10,03	05.июн.07		03.июн.08		18,2				103,45	103,65						B+ / ruA+	
ХМАО-2	3 000	12,00	28.май.07		27.май.08		18,0				104,50							BB+	
Чувашия-2	500	8,50	11.январ.07		13.апр.07		4,3				100,38	100,65						Ba3	
Чувашия-4	750	12,33	28.мар.07		27.мар.09		28,1	111,50	1,31	2 230 000	109,60	111,50		6,97	11,06	2,19		Ba3	87
Чувашия-5	1 000	7,85	06.июн.07		05.июн.11		54,8				101,35	101,80							
Якутия-3	800	12,00	19.дек.06		17.июн.08		18,7	106,25	-2,45	943 500	105,00	107,10		7,86	11,29	1,41		ruA	190
Якутия-5	2 000	8,00	19.январ.07		21.апр.07		4,6	100,90	0,53	785 002	99,90	101,00		5,67	5,49	7,93	0,36	ruA	2
Якутия-25006	2 000	10,00	15.фев.07		13.май.10		41,8	106,78	-0,12	2 128 028	106,50	106,80		7,53	9,37	2,50		ruA	133
Якутия-35001	2 500	7,95	18.январ.07		11.апр.13		77,3	101,60	-0,02	13 746 944	101,72	101,78		7,80	7,82	4,16		ruA	144
ЯНАО	1 800	10,00	05.фев.07		03.авг.08		20,2				103,00							BB+	
Яросл обл-4	1 000	10,50	25.май.07		26.май.09		30,1	106,91	-0,26	8 098 600	107,00	107,15		7,34	9,82	2,24			118
Яросл обл-34006	2 000	8,50	24.апр.07		19.апр.11		53,2	98,60	0,01	39 440 000	98,50	98,79		8,15	8,62	2,64			191
ГОСУДАРСТВЕННЫЕ ОБЛИГАЦИИ																			
ОФЗ 27019	8 800	10,00	17.январ.07		18.июл.07		7,5					104,40							
ОФЗ 27020	8 800	10,00	07.фев.07		08.авг.07		8,2												
ОФЗ 25058	40 655	6,30	31.январ.07		30.апр.08		17,1	100,79	0,09	92 019 527	100,60	100,70		5,83	6,25	1,29			
ОФЗ 46001	60 000	10,00	13.дек.06		10.сен.08		21,5	104,12	-0,02	59 919 078	104,10	104,14		5,90	9,60	0,96			
ОФЗ 27026	16 000	7,50	13.дек.06		11.мар.09		27,6				101,15	101,50			</				

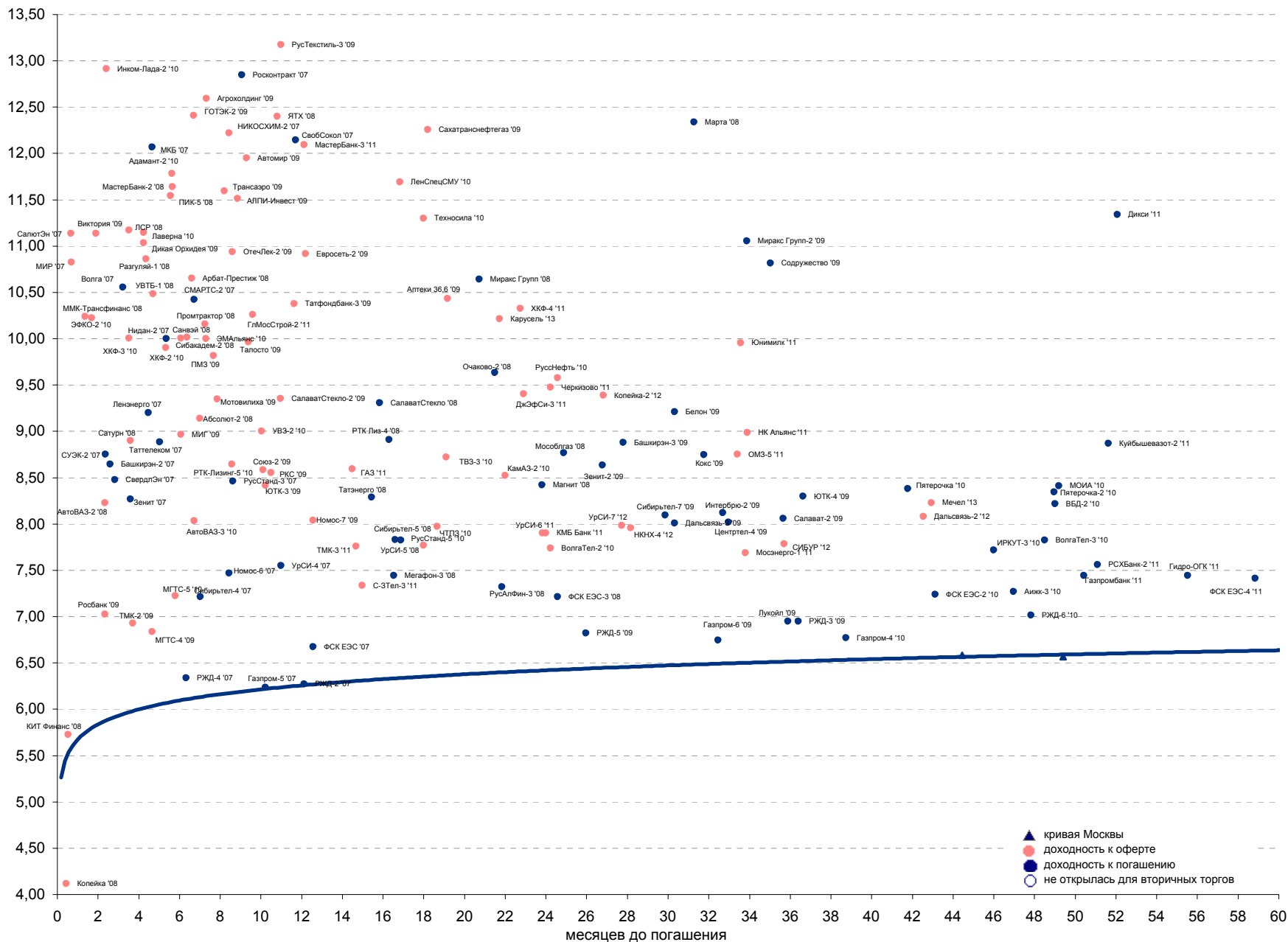


Рынок рублевых облигаций

Выпуск	Объем, тыс. ед.	Купон	Дата погашения	Дата след. Купона	Цена закрытия	Изменение, %	Доходность, %		Спрэд к индикатору, б.п.	Мод. дюрация
							погашения	текущая		
СУВЕРЕННЫЕ ОБЛИГАЦИИ										
Россия '07	\$ 2 400 000	10,00	26.06.2007	26.12.2006	102,46	-0,06	5,31	9,76	32,7	0,50
Россия '10	\$ 2 767 442	8,25	31.03.2010	31.03.2007	104,99	-0,12	6,54	7,86	204,7	2,83
Россия '18	\$ 3 466 671	11,00	24.07.2018	24.01.2007	145,94	-0,10	5,57	7,54	102,8	7,26
Россия '28	\$ 2 500 000	12,75	24.06.2028	24.12.2006	183,23	-0,12	5,88	6,96	122,4	10,18
Россия '30	\$ 20 310 388	5,00	31.03.2030	31.03.2007	113,81	-0,05	5,57	4,39	108,5	7,25
МинФин V	\$ 2 837 000	3,00	14.05.2008	14.05.2007	96,74	0,13	5,43	3,10	44,6	1,32
МинФин VII	\$ 1 750 000	3,00	14.05.2011	14.05.2007	90,73	-0,18	5,41	3,31	99,4	3,91
МинФин VII	\$ 1 322 000	3,00	14.11.2007	14.05.2007	97,89	0,00	5,37	3,06	39,0	0,89
Alies '07	eur 2 000 000	6,92	25.10.2007	25.04.2007	102,70	-0,09	3,83	6,74		0,37
Alies '09	eur 1 000 000	7,75	25.10.2009	25.10.2007	110,52	-0,04	3,80	7,01	-69,1	2,57
Alies '14	\$ 2 435 500	9,60	25.10.2014	25.04.2007	130,23	-0,26	4,92	7,37	43,8	5,80
МУНИЦИПАЛЬНЫЕ ОБЛИГАЦИИ										
Москва '11	eur 374 000	6,45	12.10.2011	12.10.2007	107,99	-0,01	4,57	5,97	-84,1 / 15,2	4,72
Москва '16	eur 407 000	5,06	20.10.2016	20.10.2007	100,57	0,00	4,99	5,04	-58,6 / 50,7	7,57
КОРПОРАТИВНЫЕ ОБЛИГАЦИИ										
АЛРОСА '08	\$ 500 000	8,13	06.05.2008	06.05.2007	103,46	-0,05	5,52	7,85	-21,6 / 74,8	1,31
АЛРОСА '14	\$ 500 000	8,88	17.11.2014	17.05.2007	116,42	-0,04	6,22	7,62	33,1 / 190,9	5,82
Альфа-Банк '07	\$ 150 000	7,75	09.02.2007	09.02.2007	100,20	-0,04	6,32	7,73	100,6 / 133,2	0,16
Альфа-Банк '15	\$ 225 000	8,63	09.12.2015	09.06.2007	101,38	0,38	9,35	8,51	292,8 / 486,7	3,33
Банк Москвы '09	\$ 250 000	8,00	28.09.2009	28.03.2007	105,09	-0,03	5,99	7,61	-35,3 / 149,6	2,46
Банк Москвы '10	\$ 300 000	7,38	26.11.2010	26.05.2007	104,32	-0,03	6,13	7,07	-28,9 / 167,4	3,40
Банк Москвы '15	\$ 300 000	7,50	25.11.2015	25.05.2007	103,63	0,05	6,44	7,24	120,7 / 314,6	3,38
Банк Санкт-Петербург '09	\$ 125 000	9,50	25.11.2009	25.05.2007	100,23	-0,19	9,41	9,48	286,6 / 491,3	2,51
БВД '08	\$ 150 000	8,50	21.05.2008	21.05.2007	101,92	-0,04	7,07	8,34	131,8 / 230,6	1,34
ВТБ '07	\$ 1 000 000	6,14	21.09.2007	21.12.2006	100,18	0,00	5,86	6,13	55,0 / 87,6	0,03
ВТБ '08	\$ 550 000	6,88	11.12.2008	11.06.2007	102,43	-0,05	5,58	6,71	-44,7 / 93,4	1,85
ВТБ '11	\$ 450 000	7,50	12.10.2011	12.04.2007	107,60	0,07	5,68	6,97	-75,3 / 125,2	3,34
ВТБ '15	\$ 750 000	6,32	04.02.2015	04.02.2007	102,29	0,01	5,51	6,17	21,2 / 228,5	2,77
ВТБ '16	eur 500 000	4,25	15.02.2016	15.02.2007	98,86	0,15	4,40	4,30	-196,7 / -7,9	3,62
ВТБ '35	\$ 1 000 000	6,25	30.06.2035	30.12.2006	102,90	0,01	6,04	6,07	15,2 / 137,6	13,09
Вымпелком '09	\$ 450 000	10,00	16.06.2009	16.12.2006	108,37	0,05	6,34	9,23	17,3 / 181,2	2,13
Вымпелком '10	\$ 300 000	8,00	11.02.2010	11.02.2007	104,33	0,25	6,46	7,67	-1,7 / 196,2	2,71
Вымпелком '11	\$ 300 000	8,38	22.10.2011	22.04.2007	107,05	0,00	6,65	7,82	35,4 / 222,6	3,95
Вымпелком '16	\$ 600 000	8,25	22.10.2011	23.05.2007	105,07	0,17	7,49	7,85	191,8 / 301,0	6,54
Газпром '07	\$ 500 000	9,13	25.04.2007	25.04.2007	101,24	-0,03	5,64	9,01	33,2 / 65,8	0,36
Газпром '09	\$ 700 000	10,50	21.10.2009	21.04.2007	113,61	0,05	5,30	9,24	-124,0 / 80,7	2,47
Газпром '10	eur 1 000 000	7,80	27.09.2010	27.09.2007	111,37	0,02	4,47	7,00	-207,5 / -2,8	3,26
Газпром '12	eur 1 000 000	4,56	09.12.2012	09.12.2007	99,01	0,05	4,75	4,61	-128,5 / 26,5	5,13
Газпром '13	\$ 1 750 000	9,63	01.03.2013	01.03.2007	119,96	0,21	5,76	8,02	-78,3 / 134,4	4,72
Gazstream '13	\$ 646 500	5,63	22.07.2013	22.01.2007	100,10	0,09	5,61	5,62	-38,7 / 119,1	5,34
Газпром '15	eur 1 000 000	5,88	01.06.2015	01.06.2007	105,93	0,24	4,99	5,55	-75,7 / 51,3	6,45
Газпром '16	\$ 1 350 000	6,21	22.11.2016	22.05.2007	101,03	0,08	6,07	6,15	49,9 / 159,1	7,33
Газпром '17	eur 500 000	5,14	22.03.2017	22.03.2007	99,86	0,13	5,16	5,14	-41,6 / 61,2	7,80
Газпром '20	\$ 1 250 000	7,20	01.02.2020	01.02.2007	105,90	0,16	6,53	6,80	95,2 / 204,4	3,70
Газпром '34	\$ 1 200 000	8,63	28.04.2034	28.04.2007	129,70	0,48	6,33	6,65	44,4 / 184,6	12,15
Газпромбанк '08	\$ 1 050 000	7,25	30.10.2008	30.04.2007	102,66	0,01	5,73	7,06	-22,8 / 106,7	1,73
Газпромбанк '15	\$ 1 000 000	6,50	23.09.2015	23.03.2007	100,64	0,09	6,40	6,46	65,1 / 192,1	6,53
Евраз '09	\$ 300 000	10,88	03.08.2009	03.02.2007	109,95	-0,01	6,70	9,89	47,4 / 219,5	2,23
Евраз '15	\$ 750 000	8,25	10.11.2015	10.05.2007	102,90	0,09	7,79	8,02	204,0 / 331,0	6,23
Казаньоргсинтез '11	\$ 200 000	9,25	30.10.2011	30.04.2007	101,32	-0,08	8,91	9,13	236,7 / 449,4	3,83
МБПП '08	\$ 150 000	8,63	03.03.2008	03.03.2007	101,17	0,01	7,59	8,53	195,2 / 278,0	1,12
Мегафон '09	\$ 375 000	8,00	10.12.2009	10.06.2007	104,29	0,15	6,40	7,67	-3,9 / 197,8	2,64
ММК '08	\$ 300 000	8,00	21.10.2008	21.04.2007	102,52	-0,03	6,53	7,80	59,1 / 185,9	1,69
МТС '08	\$ 400 000	9,75	30.01.2008	30.01.2007	104,07	-0,01	5,97	9,37	66,0 / 147,5	1,04
МТС '10	\$ 400 000	8,38	14.10.2010	14.04.2007	106,03	0,09	6,57	7,90	-18,4 / 206,8	3,23
МТС '12	\$ 400 000	8,00	28.01.2012	28.01.2007	105,68	0,08	6,67	7,57	40,4 / 225,6	4,08
НИКОйл '07	\$ 150 000	9,00	19.03.2007	19.03.2007	100,59	-0,02	6,64	8,95	132,8 / 165,5	0,27
НКНХ '15	\$ 200 000	8,50	22.12.2015	22.12.2006	101,19	-0,14	8,31	8,40	246,1 / 382,8	6,00
НОМОС '07	\$ 125 000	9,13	13.02.2007	13.02.2007	100,46	0,03	6,19	9,08	88,1 / 120,8	0,17
Норникель '09	\$ 500 000	7,13	30.09.2009	30.03.2007	103,36	-0,01	5,80	6,89	-55,8 / 130,7	2,49
Петрокоммерц '07	\$ 120 000	9,00	09.02.2007	09.02.2007	100,73	-0,02	4,22	8,93	-109,0 / -76,3	0,16
Промстройбанк '08	\$ 300 000	6,88	29.07.2008	29.01.2007	101,73	-0,04	5,74	6,76	-9,3 / 124,6	1,49
Промстройбанк '15	\$ 400 000	6,20	29.09.2015	29.03.2007	100,82	0,08	5,95	6,15	-48,1 / 97,1	3,31
РБР '08	\$ 170 000	6,50	11.08.2008	11.02.2007	101,17	-0,03	5,75	6,42	-10,7 / 125,1	1,53
Ренессанс '09	\$ 250 000	8,75	17.11.2009	17.05.2007	100,52	0,08	8,54	8,70	200,1 / 404,7	2,53
Росбанк '09	\$ 300 000	9,75	24.09.2009	24.12.2006	104,31	-0,04	8,00	9,35	146,4 / 330,4	1,67
Россельхозбанк '10	\$ 350 000	6,88	29.11.2010	29.05.2007	103,23	0,07	5,95	6,66	-59,3 / 145,4	3,43
РусСтандарт '07	\$ 300 000	8,75	14.04.2007	14.04.2007	100,24	-0,01	7,91	8,73	250,4 / 349,8	0,33
РусСтандарт '08	\$ 300 000	8,13	21.04.2008	21.04.2007	100,25	0,03	7,92	8,11	221,3 / 313,9	1,25
РусСтандарт '15	\$ 200 000	8,88	16.12.2015	16.12.2006	98,70	0,01	9,77	8,99	330,2 / 528,8	3,17
Сбербанк '13	\$ 500 000	6,48	15.05.2013	15.05.2007	103,77	0,01	5,77	6,24	-25,3 / 135,5	5,21
Сбербанк '15	\$ 1 000 000	6,23	11.02.2015	11.02.2007	102,03	0,05	5,52	6,11	-102,9 / 103,9	2,79
Северсталь '09	\$ 325 000	8,63	24.02.2009	24.02.2007	104,00	0,02	6,64	8,29	56,4 / 203,9	1,94
Северсталь '14	\$ 375 000	9,25	19.04.2014	19.04.2007	109,35	0,08	7,57	8,46	156,8 / 308,5	5,32
Сибкадебанк '08	\$ 175 000	9,75	19.05.2008	19.05.2007	102,48	-0,05	7,88	9,51	214,2 / 312,0	1,32
Сибкадебанк '09	\$ 350 933	9,00	12.05.2009	12.05.2007	100,79	0,00	8,63	8,93	208,6 / 413,3	2,12
Сибкадебанк '11-1	\$ 130 000	12,00	30.12.2011	30.12.2006	107,20	-0,02	10,14	11,19	360,0 / 572,6	3,60
Сибкадебанк '11-2	\$ 300 000	8,30	16.11.2011	16.11.2007	101,54	0,05	7,91	8,17	136,6 / 349,2	3,92
Сибнефть '07	\$ 400 000	11,50	13.02.2007	13.02.2007	101,06	0,02	5,02	11,38	-28,9 / 3,8	0,17
Сибнефть '09	\$ 500 000	10,75	15.01.2009	15.01.2007	110,14	-0,06	5,54	9,76	23,3 / 56,0	1,81
Синек '15	\$ 250 000	7,70	03.08.2015	03.02.2007	107,99	0,47	6,48	7,13	67,1 / 199,5	6,20
Система '08	\$ 350 000	10,25	14.04.2008	14.04.2007	105,03	0,06	6,26	9,76	95,2 / 176,8	1,23
Система '11	\$ 350 000	8,88	28.01.2011	28.01.2007	105,44	0,04	7,32	8,42	88,9 / 287,2	3,34
ТМК '09	\$ 300 000	8,50	29.03.2009	29.03.2007	103,24	0,02	7,20	8,23	86,8 / 270,1	2,43
ТНК '07	\$ 700 000	11,00	06.11.2007	06.05.2007	10					

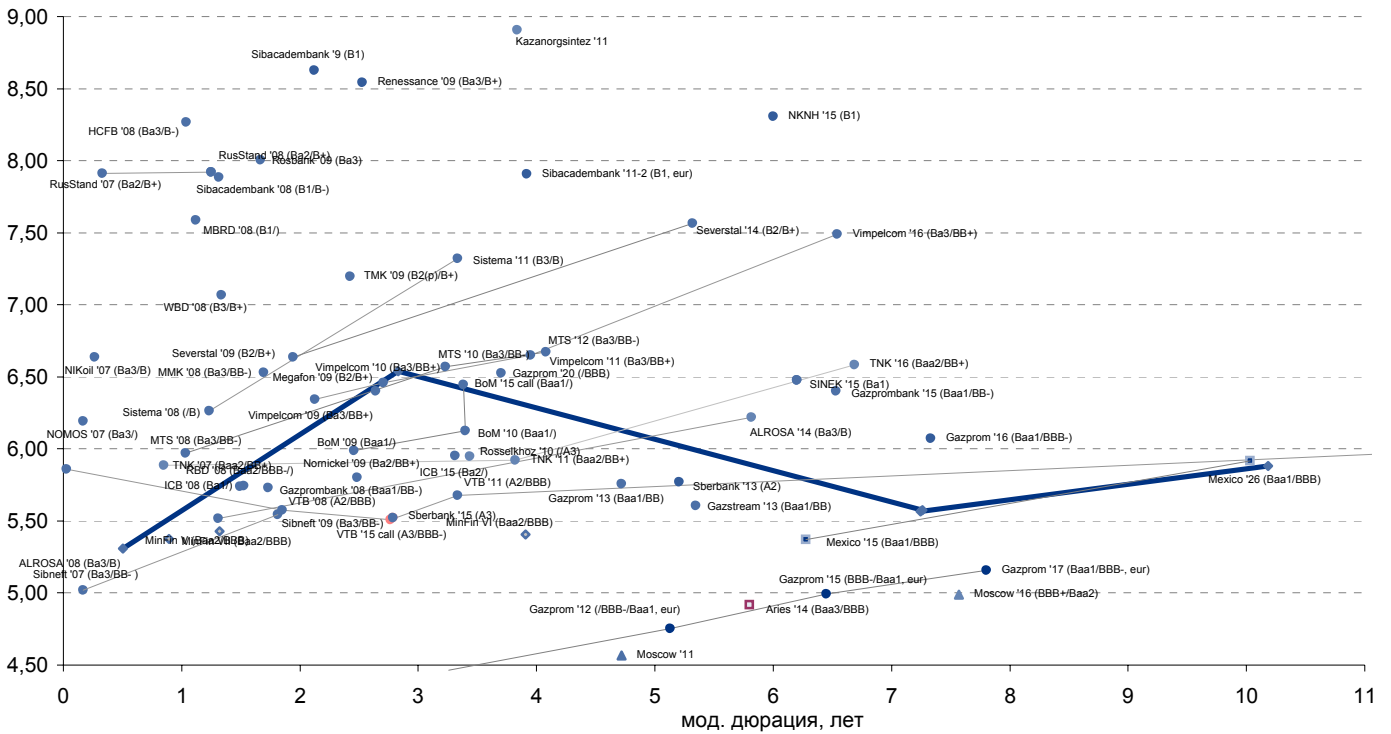


Рынок корпоративных облигаций

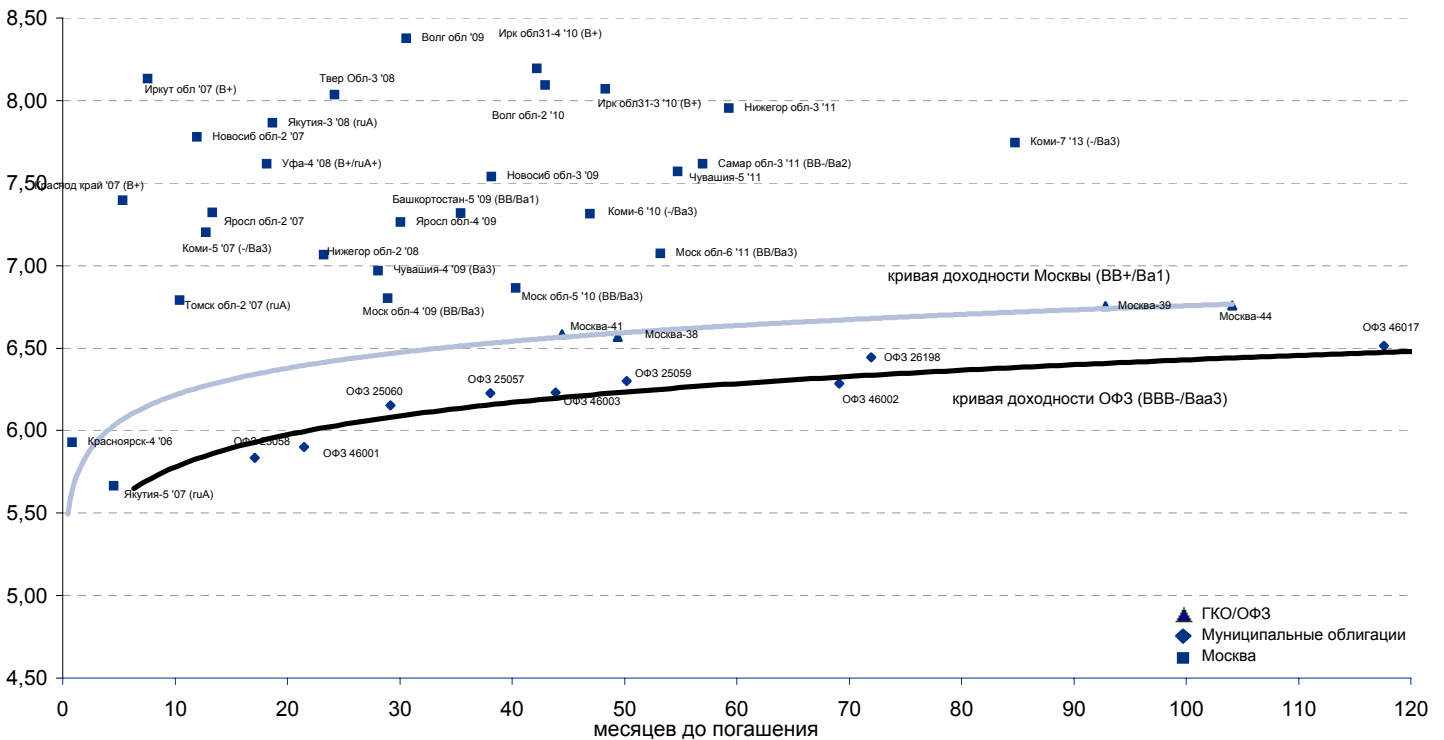




Рынок внешних долгов (по дюрации обязательств)



Рублевые муниципальные облигации



Планируемые размещения

Дата	Выпуск	Организаторы	Объем размещ	Параметры	Оферта
12 дек 06	Алькор и Ко (ЛЭтуаль), 1	МДМ-Банк	1 500	3 года	1 год
12 дек 06	ОЗНА-Финанс, 1	ГК Регион	500	3 года	1 год
14 дек 06	Белый фрегат, 1	ФК УРАЛСИБ	1 000	3 года	
14 дек 06	Северо-Западный Телеком, 4	ИНГ, Связь Банк	2 000	2 года	5 лет
19 дек 06	Ютэйр-Финанс, 3	ВТБ, Номос-Банк, ГК Регион	2 000	4 года	2 года
Итого:			7 000		



Бизнес-направление по операциям с долговыми

Исполнительный директор, руководитель направления

Александр Пугач, apugach@uralsib.ru

Управление продаж

Сергей Шемардов, начальник управления, she_sa@uralsib.ru

Елена Довгань, клиентский менеджер, dov_en@uralsib.ru

Анна Карпова, клиентский менеджер, kar_am@uralsib.ru

Дмитрий Кузнецов, клиентский менеджер, KuznetsovDE@uralsib.ru

Управление торговли

Андрей Борисов, ст. трейдер, bor_av@uralsib.ru

Чалов Вячеслав, трейдер, chalovVG@uralsib.ru

Аналитика

Дудкин Дмитрий, начальник управления, DudkinDI@uralsib.ru

Кити Панцхава, аналитик, PantskhavaKS@uralsib.ru

Надежда Мырскова, аналитик, mur_nv@uralsib.ru

Бизнес-блок по рынкам долгового капитала

Гузель Тимошкина, начальник отдела, tim_gg@uralsib.ru

Виктор Орехов, ст. аналитик, ore_vv@uralsib.ru

Аналитическое управление

Руководители управления

Константин Чернышев, che_kb@uralsib.ru

Стратегия

Наталья Майорова, аналитик, mai_ng@uralsib.ru

Нефть и газ / Энергетика

Каюс Рапану, ст. аналитик, rap_ca@uralsib.ru

Алексей Кормщиков, аналитик, kor_an@uralsib.ru

Матвей Тайц, аналитик, tai_ma@uralsib.ru

Металлургия/Машиностроение

Кирилл Чуйко, аналитик, chu_ks@uralsib.ru

Дмитрий Смолин, аналитик, smolindv@uralsib.ru

Банки

Владимир Тихомиров, ст. экономист, tih_vl@uralsib.ru

Телекоммуникации

Константин Чернышев, руководитель управления,

che_kb@uralsib.ru

Константин Белов, аналитик, belovka@uralsib.ru

Потребительский сектор

Андрей Никитин, аналитик, Nikitin_AI@uralsib.ru

Экономика России

Владимир Тихомиров, ст. экономист, tih_vi@uralsib.ru

Редактирование/Полиграфия/Перевод

Марк Брэдфорд, ст. редактор (англ. яз.),
bra_ms@uralsib.ru

Юлия Прокопенко, ст. редактор,
pro_ja@uralsib.ru

Андрей Пятигорский, ст. редактор,
pya_ae@uralsib.ru

Юлия Крючкова, переводчик/редактор, kru_jo@uralsib.ru

Ольга Симкина, переводчик/редактор, sim_oa@uralsib.ru

Интернет / Базы данных

Андрей Богданович, специалист, BogdanovicAS@uralsib.ru

Настоящий бюллетень предназначен исключительно для информационных целей. Ни при каких обстоятельствах этот бюллетень не должен использоваться или рассматриваться как оферта или предложение делать оферты. Несмотря на то, что данный материал был подготовлен с максимальной тщательностью, УРАЛСИБ не дает никаких прямых или косвенных заверений или гарантий в отношении достоверности и полноты включенной в бюллетень информации. Ни УРАЛСИБ, ни агенты компании или аффилированные лица не несут никакой ответственности за любые прямые или косвенные убытки от использования настоящего бюллетеня или содержащейся в нем информации.

Все права на бюллетень принадлежат ООО «УРАЛСИБ Кэпитал», и содержащаяся в нем информация не может воспроизводиться или распространяться без предварительного письменного разрешения. © УРАЛСИБ 2006